

RGF-Anexo 01 | Tabela 1.0 - Demonstrativo da Despesa com Pessoal

Despesa com Pessoal	Despesa Executada com Pessoal												
	DESPESAS EXECUTADAS (Últimos 12 Meses)												
	LIQUIDADAS												INSCRITAS EM RESTOS A PAGAR NÃO PROCESSADOS (b)
	<MR-11>	<MR-10>	<MR-9>	<MR-8>	<MR-7>	<MR-6>	<MR-5>	<MR-4>	<MR-3>	<MR-2>	<MR-1>	<MR>	
Despesa com Pessoal (Últimos 12 Meses)	-	-	-	-	-	-	-	-	-	-	-	-	-
DESPESA BRUTA COM PESSOAL (I)	943.223,61	944.747,18	971.307,21	969.853,48	990.023,88	964.058,79	1.389.229,14	966.497,13	968.231,33	1.055.488,57	968.331,79	1.634.180,34	12.765.172,45
Pessoal Ativo	943.223,61	944.747,18	971.307,21	969.853,48	990.023,88	962.980,14	1.389.229,14	966.497,13	968.231,33	1.055.488,57	968.331,79	1.633.101,69	12.763.015,15
Vencimentos, Vantagens e Outras Despesas Variáveis	907.185,54	911.467,72	936.895,69	936.650,60	955.916,22	928.828,65	1.358.878,72	929.616,86	934.917,22	1.022.396,83	935.007,56	1.566.286,49	12.324.048,10
Obrigações Patronais	36.038,07	33.279,46	34.411,52	33.202,88	34.107,66	34.151,49	30.350,42	36.880,27	33.314,11	33.091,74	33.324,23	66.815,20	438.967,05
Benefícios Previdenciários	0,00	0,00	0,00	0,00	0,00	0,00	0,00	0,00	0,00	0,00	0,00	0,00	0,00
Pessoal Inativo e Pensionistas	0,00	0,00	0,00	0,00	0,00	1.078,65	0,00	0,00	0,00	0,00	0,00	1.078,65	2.157,30
Aposentadorias, Reserva e Reformas	0,00	0,00	0,00	0,00	0,00	1.078,65	0,00	0,00	0,00	0,00	0,00	1.078,65	2.157,30
Pensões	0,00	0,00	0,00	0,00	0,00	0,00	0,00	0,00	0,00	0,00	0,00	0,00	0,00
Outros Benefícios Previdenciários	0,00	0,00	0,00	0,00	0,00	0,00	0,00	0,00	0,00	0,00	0,00	0,00	0,00
Outras Despesas de Pessoal decorrentes de Contratos de Terceirização (§ 1º do art. 18 da LRF)	0,00	0,00	0,00	0,00	0,00	0,00	0,00	0,00	0,00	0,00	0,00	0,00	0,00
DESPESAS NÃO COMPUTADAS (§ 1º do art. 19 da LRF) (II)	0,00	0,00	0,00	0,00	0,00	0,00	0,00	0,00	0,00	0,00	0,00	0,00	0,00
Indenizações por Demissão e Incentivos à Demissão Voluntária	0,00	0,00	0,00	0,00	0,00	0,00	0,00	0,00	0,00	0,00	0,00	0,00	0,00
Decorrentes de Decisão Judicial de Período Anterior ao da Apuração	0,00	0,00	0,00	0,00	0,00	0,00	0,00	0,00	0,00	0,00	0,00	0,00	0,00
Despesas de Exercícios Anteriores de Período Anterior ao da Apuração	0,00	0,00	0,00	0,00	0,00	0,00	0,00	0,00	0,00	0,00	0,00	0,00	0,00
Inativos e Pensionistas com Recursos Vinculados	0,00	0,00	0,00	0,00	0,00	0,00	0,00	0,00	0,00	0,00	0,00	0,00	0,00
DESPESA LÍQUIDA COM PESSOAL (III) = (I - II)	943.223,61	944.747,18	971.307,21	969.853,48	990.023,88	964.058,79	1.389.229,14	966.497,13	968.231,33	1.055.488,57	968.331,79	1.634.180,34	12.765.172,45

Relatório de Gestão Fiscal Simplificado

Prefeitura Municipal de Porto Xavier - RS (Poder Executivo)

CNPJ: 87613667000148

Exercício: 2018

Período de referência: 2º semestre

RGF-Anexo 01 | Tabela 1.0 - Demonstrativo da Despesa com Pessoal

DTP e Apuração do Cumprimento do Limite Legal	DTP e Apuração do Cumprimento do Limite Legal	
	Valor	% sobre a RCL Ajustada
DTP e Apuração do Cumprimento do Limite Legal	-	-
RECEITA CORRENTE LÍQUIDA - RCL (IV)	27.792.544,67	
(-) Transferências Obrigatórias da União Relativas às Emendas Individuais (V) (§13º, art. 166 da CF)	0,00	
= RECEITA CORRENTE LÍQUIDA AJUSTADA (VI)	27.792.544,67	
DESPESA TOTAL COM PESSOAL - DTP (VII) = (IIIa + IIIb)	12.765.172,45	45,93
LIMITE MÁXIMO (VIII) (incisos I, II e III, art. 20 da LRF)	15.007.974,12	54,00
LIMITE PRUDENCIAL (IX) = (0,95 x VIII) (parágrafo único do art. 22 da LRF)	14.257.575,41	51,30
LIMITE DE ALERTA (X) = (0,90 x VIII) (inciso II do §1º do art. 59 da LRF)	13.507.176,71	48,60


RGF-Anexo 01 | Tabela 1.0 - Demonstrativo da Despesa com Pessoal

Notas Explicativas	Valores
	31/12/2018
Notas Explicativas	-
Notas Explicativas	

Relatório de Gestão Fiscal Simplificado
Prefeitura Municipal de Porto Xavier - RS (Poder Executivo)
CNPJ: 87613667000148
Exercício: 2018
Período de referência: 2º semestre

RGF-Anexo 01 | Tabela 1.2 - Trajetória de Retorno ao Limite da Despesa Total com Pessoal

Trajetória de Retorno ao Limite da Despesa Total com Pessoal	Trajetória de Retorno ao Limite da Despesa Total com Pessoal								
	Exercício em que Excedeu o Limite			Exercício do Primeiro Período Seguinte			Exercício do Segundo Período Seguinte		
	No Quadrimestre/Semestre			Primeiro Período Seguinte			Segundo Período Seguinte		
	Limite Máximo (a)	% DTP (b)	% Excedente (c) = (b-a)	Redutor Mínimo de 1/3 do Excedente (d) = (1/3*c)	Limite (e) = (b-d)	% DTP (f)	Redutor Residual (g) = (f-a)	Limite (h) = (a)	% DTP (i)
Trajetória de Retorno ao Limite da Despesa Total com Pessoal	-	-	-	-	-	-	-	-	-
Percentual Trajetória de Retorno ao Limite da Despesa Total com Pessoal									

 <p>Sistema de Informações Contábeis e Fiscais do Setor Público Brasileiro</p> <p>TESOURO NACIONAL</p>	Relatório de Gestão Fiscal Simplificado
	Prefeitura Municipal de Porto Xavier - RS (Poder Executivo)
	CNPJ: 87613667000148
	Exercício: 2018
	Período de referência: 2º semestre

RGF-Anexo 01 | Tabela 1.2 - Trajetória de Retorno ao Limite da Despesa Total com Pessoal

Notas Explicativas	Valores
	31/12/2018
Notas Explicativas	-
Identificação do Quadrimestre em que Excedeu o Limite e dos Períodos de Retorno	
Notas Explicativas	

RGF-Anexo 01 | Tabela 1.2 - Trajetória de Retorno ao Limite da Despesa Total com Pessoal

Notas Explicativas	Valores
	31/12/2018
Notas Explicativas	-
Identificação do Quadrimestre em que Excedeu o Limite e dos Períodos de Retorno	
Notas Explicativas	

RGF-Anexo 01 | Tabela 1.4 - Demonstrativo da Despesa com Pessoal - Ente Consorciado

Notas Explicativas	Valores
	31/12/2018
Notas Explicativas	-
Notas Explicativas	

RGF-Anexo 02 | Tabela 2.3 - Demonstrativo da Dívida Consolidada Líquida - Municípios Semestral

Tabela 2.0 - Demonstrativo da Dívida Consolidada Líquida	Cálculo da Dívida Consolidada Líquida		
	SALDO DO EXERCÍCIO ANTERIOR	SALDO DO EXERCÍCIO DE 2018	
		Até o 1º Semestre	Até o 2º Semestre
Dívida Consolidada	-	-	-
DÍVIDA CONSOLIDADA - DC (I)	886.293,03	858.010,37	834.272,49
Dívida Mobiliária	0,00	0,00	0,00
Dívida Contratual	886.293,03	858.010,37	834.272,49
Empréstimos	0,00	852.915,95	834.272,49
Internos	0,00	852.915,95	834.272,49
Externos	0,00	0,00	0,00
Reestruturação da Dívida de Estados e Municípios	0,00	0,00	0,00
Financiamentos	871.009,77	0,00	0,00
Internos	871.009,77	0,00	0,00
Externos	0,00	0,00	0,00
Parcelamento e Renegociação de Dívidas	15.283,26	5.094,42	0,00
De Tributos	0,00	0,00	0,00
De Contribuições Previdenciárias	15.283,26	5.094,42	0,00
De Demais Contribuições Sociais	0,00	0,00	0,00
Do FGTS	0,00	0,00	0,00
Com Instituição Não Financeira	0,00	0,00	0,00
Demais Dívidas Contratuais	0,00	0,00	0,00
Precatórios Posteriores a 05/05/2000 (inclusive) Vencidos e Não Pagos	0,00	0,00	0,00
Outras Dívidas	0,00	0,00	0,00
DEDUÇÕES (II)	3.072.743,77	4.781.941,19	3.923.391,12
Disponibilidade de Caixa	1.911.262,48	3.942.798,44	2.312.779,05
Disponibilidade de Caixa Bruta	2.583.906,19	4.442.218,21	3.439.259,46
(-) Restos a Pagar Processados	672.643,71	499.419,77	1.126.480,41
Demais Haveres Financeiros	1.161.481,29	839.142,75	1.610.612,07
DÍVIDA CONSOLIDADA LÍQUIDA (DCL) (III) = (I - II)	-2.186.450,74	-3.923.930,82	-3.089.118,63
RECEITA CORRENTE LÍQUIDA - RCL	24.662.291,72	26.017.238,76	27.792.544,67
% da DC sobre a RCL (I/RCL)	3,59	3,30	3,00
% da DCL sobre a RCL (III/RCL)	-8,87	-15,08	-11,11
LIMITE DEFINIDO POR RESOLUÇÃO DO SENADO FEDERAL	29.594.750,06	31.220.686,51	33.351.053,60
LIMITE DE ALERTA (inciso III do § 1º do art. 59 da LRF)	26.635.275,06	28.098.617,86	30.015.948,24
Outros Valores Não Integrantes da DC	-	-	-
Precatórios Anteriores a 05/05/2000	0,00	0,00	0,00
Precatórios Posteriores a 05/05/2000 (Não incluídos na DC)	0,00	180.957,29	0,00
Passivo Atuarial	0,00	24.881.151,37	27.812.155,75
Insuficiência Financeira	0,00	0,00	0,00
Depósitos e Consignações Sem Contrapartida	0,00	0,00	0,00
RP Não-Processados	0,00	152.063,39	144.944,65
ANTECIPAÇÕES DE RECEITA ORÇAMENTÁRIA - ARO	0,00	0,00	0,00
Dívida Contratual de PPP	0,00	0,00	0,00
Apropriação de Depósitos Judiciais - LC 151/2015	0,00	0,00	0,00

RGF-Anexo 02 | Tabela 2.3 - Demonstrativo da Dívida Consolidada Líquida - Municípios Semestral

Notas Explicativas	Valores
	31/12/2018
Notas Explicativas	-
Notas Explicativas	

siconfi

Sistema de Informações
Contábeis e Fiscais
do Setor Público Brasileiro

TESOURO NACIONAL

Relatório de Gestão Fiscal Simplificado

Prefeitura Municipal de Porto Xavier - RS (Poder Executivo)

CNPJ: 87613667000148

Exercício: 2018

Período de referência: 2º semestre

Relatório de Gestão Fiscal Simplificado

Prefeitura Municipal de Porto Xavier - RS (Poder Executivo)

CNPJ: 87613667000148

Exercício: 2018

Período de referência: 2º semestre

RGF-Anexo 02 | Tabela 2.4 - Trajetória de Retorno ao Limite da Dívida Consolidada Líquida - Municípios Semestral

Tabela 2.1 - Trajetória de Retorno ao Limite da Dívida Consolidada Líquida	Trajetória de Retorno ao Limite											
	Exercício de Descumprimento do Limite			Exercício do Primeiro Período Seguinte			Exercício do Segundo Período Seguinte			Exercício do Terceiro Período Seguinte		
	Quadrimestre/Semestre em que Excedeu o Limite			Primeiro Período Seguinte			Segundo Período Seguinte			Terceiro Período Seguinte		
	Limite Máximo (a)	% DCL (b)	% Excedente (c) = (b - a)	Redutor Mínimo de 25% do Excedente (d) = (0,25*c)	Limite (e) = (b - d)	% DCL (f)	Redutor Residual (g) = (f - a)	Limite (h) = (e)	% DCL (i)	Redutor Residual (j) = (i - a)	Limite (k) = (a)	% DCL (l)
Trajetória de Retorno ao Limite da Dívida Consolidada Líquida	-	-	-	-	-	-	-	-	-	-	-	-
Valores Percentuais												

Relatório de Gestão Fiscal Simplificado

Prefeitura Municipal de Porto Xavier - RS (Poder Executivo)

CNPJ: 87613667000148

Exercício: 2018


Período de referência: 2º semestre

RGF-Anexo 02 | Tabela 2.4 - Trajetória de Retorno ao Limite da Dívida Consolidada Líquida - Municípios Semestral

Notas Explicativas	Valores
	31/12/2018
Notas Explicativas	-
Identificação do Quadrimestre em que Excedeu o Limite e dos Períodos de Retorno	
Notas Explicativas	

RGF-Anexo 02 | Tabela 2.5 - Trajetória de Ajuste da Dívida Consolidada Líquida em cada Exercício Financeiro - Municípios Semestral

[illegible]

 <p>Sistema de Informações Contábeis e Fiscais do Setor Público Brasileiro</p> <p>TESOURO NACIONAL</p>	Relatório de Gestão Fiscal Simplificado
	Prefeitura Municipal de Porto Xavier - RS (Poder Executivo)
	CNPJ: 87613667000148
	Exercício: 2018
	Período de referência: 2º semestre

RGF-Anexo 02 | Tabela 2.5 - Trajetória de Ajuste da Dívida Consolidada Líquida em cada Exercício Financeiro - Municípios Semestral

Notas Explicativas	Valores
	31/12/2018
Notas Explicativas	-
Notas Explicativas	

RGF-Anexo 03 | Tabela 3.1 - Demonstrativo das Garantias e Contragarantias de Valores - Municípios Semestral

Garantias Concedidas e Contragarantias Recebidas	Saldos das Garantias Concedidas e Contragarantias Recebidas		
	SALDO DO EXERCÍCIO ANTERIOR	SALDO DO EXERCÍCIO DE 2018	
		Até o 1º Semestre	Até o 2º Semestre
Garantias Concedidas	-	-	-
Garantias Concedidas	-	-	-
AOS ESTADOS (I)			
Em Operações de Crédito Externas			
Em Operações de Crédito Internas			
AOS MUNICÍPIOS (II)			
Em Operações de Crédito Externas			
Em Operações de Crédito Internas			
ÀS ENTIDADES CONTROLADAS (III)			
Em Operações de Crédito Externas			
Em Operações de Crédito Internas			
POR MEIO DE FUNDOS E PROGRAMAS (IV)			
TOTAL GARANTIAS CONCEDIDAS (V) = (I + II + III + IV)	0,00	0,00	0,00
RECEITA CORRENTE LÍQUIDA - RCL (VI)	24.662.291,72	26.017.238,76	27.792.544,67
% do TOTAL DAS GARANTIAS sobre a RCL (V/VI)	0,00	0,00	0,00
LIMITE DEFINIDO POR RESOLUÇÃO DO SENADO FEDERAL - <%>	7.891.933,35	8.325.516,40	8.893.614,29
LIMITE DE ALERTA (inciso III do § 1º do art. 59 da LRF) - <%>	7.102.740,02	7.492.964,76	8.004.252,86
Contragarantias Recebidas	-	-	-
Contragarantias Recebidas	-	-	-
DOS ESTADOS (VII)			
Em Garantia às Operações de Crédito Externas			
Em Garantia às Operações de Crédito Internas			
DOS MUNICÍPIOS (VIII)			
Em Garantia às Operações de Crédito Externas			
Em Garantia às Operações de Crédito Internas			
DAS ENTIDADES CONTROLADAS (IX)			
Em Garantia às Operações de Crédito Externas			
Em Garantia às Operações de Crédito Internas			
EM GARANTIAS POR MEIO DE FUNDOS E PROGRAMAS (X)			
TOTAL CONTRAGARANTIAS RECEBIDAS (XI) = (VII + VIII + IX + X)	0,00	0,00	0,00

RGF-Anexo 03 | Tabela 3.1 - Demonstrativo das Garantias e Contragarantias de Valores - Municípios Semestral

Notas Explicativas	Valores
	31/12/2018
Notas Explicativas	-
Notas Explicativas	

RGF-Anexo 04 | Tabela 4.1 - Demonstrativo das Operações de Crédito - Municípios Semestral

Operações de Crédito	Valor Realizado no Período	
	VALOR REALIZADO	
	No Semestre de Referência	Até o Semestre de Referência (a)
Operações de Crédito	-	-
Mobiliária	0,00	0,00
Interna	0,00	0,00
Externa	0,00	0,00
Contratual	0,00	0,00
Interna	0,00	0,00
Empréstimos	0,00	0,00
Aquisição Financiada de Bens e Arrendamento Mercantil Financeiro	0,00	0,00
Antecipação de Receita pela Venda a Termo de Bens e Serviços	0,00	0,00
Assunção Reconhecimento e Confissão de Dívidas (LRF, art. 29, § 1º)	0,00	0,00
Operações de Crédito Previstas no art. 7º § 3º da RSF nº 43/2001 (I)	0,00	0,00
Externa	0,00	0,00
Empréstimos	0,00	0,00
Aquisição Financiada de Bens e Arrendamento Mercantil Financeiro	0,00	0,00
Antecipações de Receitas pela Venda a Termo de Bens e Serviços	0,00	0,00
Assunção, Reconhecimento e Confissão de Dívidas (LRF, art. 29, § 1º)	0,00	0,00
Operações de Crédito Previstas no art. 7º § 3º da RSF nº 43/2001 (II)	0,00	0,00
TOTAL (III)	0,00	0,00

RGF-Anexo 04 | Tabela 4.1 - Demonstrativo das Operações de Crédito - Municípios Semestral

Relatório de Gestão Fiscal Simplificado

Prefeitura Municipal de Porto Xavier - RS (Poder Executivo)

CNPJ: 87613667000148

Exercício: 2018

Período de referência: 2º semestre

Apuração do Cumprimento dos Limites	Apuração do Cumprimento dos Limites	
	VALOR	% SOBRE A RCL
Apuração do Cumprimento dos Limites	-	-
RECEITA CORRENTE LÍQUIDA - RCL (IV)	27.792.544,67	
OPERAÇÕES VEDADAS (V)	0,00	0,00
TOTAL CONSIDERADO PARA FINS DA APURAÇÃO DO CUMPRIMENTO DO LIMITE (VI) = (IIIa + V - Ia - IIa)	0,00	0,00
LIMITE GERAL DEFINIDO POR RESOLUÇÃO DO SENADO FEDERAL PARA AS OPERAÇÕES DE CRÉDITO INTERNAS E EXTERNAS	4.446.807,15	16,00
LIMITE DE ALERTA (inciso III do § 1º do art. 59 da LRF)	4.002.126,43	14,40
OPERAÇÕES DE CRÉDITO POR ANTECIPAÇÃO DA RECEITA ORÇAMENTÁRIA	0,00	0,00
LIMITE DEFINIDO POR RESOLUÇÃO DO SENADO FEDERAL PARA AS OPERAÇÕES DE CRÉDITO POR ANTECIPAÇÃO DA RECEITA ORÇAMENTÁRIA	1.945.478,13	7,00

RGF-Anexo 04 | Tabela 4.1 - Demonstrativo das Operações de Crédito - Municípios Semestral

Outras Operações Que Integram a Dívida Consolidada	Valor Realizado no Período	
	VALOR REALIZADO	
	No Semestre de Referência	Até o Semestre de Referência (a)
Outras Operações Que Integram a Dívida Consolidada	-	-
Parcelamentos de Dívidas	0,00	0,00
Tributos	0,00	0,00
Contribuições Previdenciárias	0,00	0,00
FGTS	0,00	0,00
Operações de Reestruturação e Recomposição do Principal de Dívidas	0,00	0,00


RGF-Anexo 04 | Tabela 4.1 - Demonstrativo das Operações de Crédito - Municípios Semestral

Notas Explicativas	Valores
	31/12/2018
Notas Explicativas	-
Notas Explicativas	

Relatório de Gestão Fiscal Simplificado
Prefeitura Municipal de Porto Xavier - RS (Poder Executivo)
CNPJ: 87613667000148
Exercício: 2018
Período de referência: 2º semestre

RGF-Anexo 05 | Tabela 5.0 - Demonstrativo da Disponibilidade de Caixa e dos Restos a Pagar

Disponibilidade de Caixa	Disponibilidade de Caixa								
	OBRIGAÇÕES FINANCEIRAS					Disponibilidade de Caixa			
	DISPONIBILIDADE DE CAIXA BRUTA (a)	Restos a Pagar Liquidados e Não Pagos De Exercícios Anteriores (b)	Do Exercício (c)	Restos a Pagar Empenhados e Não Liquidados de Exercícios Anteriores (d)	Demais Obrigações Financeiras (e)	INSUFICIÊNCIA FINANCEIRA VERIFICADA NO CONSÓRCIO PÚBLICO (f)	DISPONIBILIDADE DE CAIXA LÍQUIDA (ANTES DA INSCRIÇÃO EM RESTOS A PAGAR NÃO PROCESSADOS DO EXERCÍCIO) (g)=(a)-(b+c+d+e)-f)	RESTOS A PAGAR EMPENHADOS E NÃO LIQUIDADOS DO EXERCÍCIO	EMPENHOS NÃO LIQUIDADOS CANCELADOS (NÃO INSCRITOS POR INSUFICIÊNCIA FINANCEIRA)
TOTAL DOS RECURSOS VINCULADOS (I)	1.958.090,79	313,00	874.756,54	74.916,65	227.920,26	0,00	780.184,34	424.922,01	
Receitas de Impostos e de Transferência de Impostos - Educação	53.758,84	75,00	101.106,72	200,00	0,00	0,00	-47.622,88		
Transferências do FUNDEB 60%	40.786,90	0,00	32.983,45	0,00	0,00	0,00	7.803,45		
Transferências do FUNDEB 40%	0,00	0,00	0,00	0,00	0,00	0,00	0,00		
Outros Recursos Destinados à Educação	168.740,94	0,00	96.119,53	71.928,65	0,00	0,00	692,76	95.459,18	
Receitas de Impostos e de Transferência de Impostos - Saúde	189.137,05	8,00	153.836,47	2.788,00	0,00	0,00	32.504,58	3.827,84	
Outros Recursos Destinados à Saúde	553.100,51	230,00	113.813,88	0,00	0,00	0,00	439.056,63		
Recursos Destinados à Assistência Social	45.709,06	0,00	46.641,44	0,00	0,00	0,00	-932,38	231,47	
Recursos Destinados ao RPPS - Plano Previdenciário							0,00		
Recursos Destinados ao RPPS - Plano Financeiro							0,00		
Recursos de Operações de Crédito (exceto destinados à Educação e à Saúde)							0,00		
Recursos de Alienação de Bens/Ativos							0,00		
Outras Destinações Vinculadas de Recursos	906.857,49	0,00	330.255,05	0,00	227.920,26	0,00	348.682,18	325.403,52	
TOTAL DOS RECURSOS NÃO VINCULADOS (II)	1.529.393,30	569,97	250.318,22	70.028,00	0,00	0,00	1.208.477,11	192.671,61	
Recursos Ordinários	1.529.393,30	569,97	250.318,22	70.028,00	0,00	0,00	1.208.477,11	192.671,61	
Outros Recursos não Vinculados							0,00		
TOTAL (III) = (I + II)	3.487.484,09	882,97	1.125.074,76	144.944,65	227.920,26	0,00	1.988.661,45	617.593,62	

 <p>Sistema de Informações Contábeis e Fiscais do Setor Público Brasileiro</p> <p>TESOURO NACIONAL</p>	Relatório de Gestão Fiscal Simplificado
	Prefeitura Municipal de Porto Xavier - RS (Poder Executivo)
	CNPJ: 87613667000148
	Exercício: 2018
	Período de referência: 2º semestre

RGF-Anexo 05 | Tabela 5.0 - Demonstrativo da Disponibilidade de Caixa e dos Restos a Pagar

Notas Explicativas	Valores
	31/12/2018
Notas Explicativas	-
Notas Explicativas	

RGF-Anexo 06 | Tabela 6.4 - Demonstrativo Simplificado do Relatório de Gestão Fiscal - Município de Semestral

Receita Corrente Líquida	Valor Até o Semestre
	Valor Até o Semestre
Receita Corrente Líquida	-
Receita Corrente Líquida	27.792.544,67
Receita Corrente Líquida Ajustada	27.792.544,67

RGF-Anexo 06 | Tabela 6.4 - Demonstrativo Simplificado do Relatório de Gestão Fiscal - Município de Semestral

Despesa com Pessoal	Valor Realizado no Período	
	VALOR	% SOBRE A RCL AJUSTADA
Despesa com Pessoal	-	-
Despesa Total com Pessoal - DTP	12.765.172,45	45,93
Limite Máximo (incisos I II e III art. 20 da LRF) - <%>	15.007.974,12	54,00
Limite Prudencial (parágrafo único art. 22 da LRF) - <%>	14.257.575,42	51,30
Limite de Alerta (inciso II do §1º do art. 59 da LRF) - <%>		

RGF-Anexo 06 | Tabela 6.4 - Demonstrativo Simplificado do Relatório de Gestão Fiscal - Município de Semestral

Dívida Consolidada	Comparativo do Saldo da Dívida	
	SALDO DO EXERCÍCIO DE 2018	
	Saldo Exercício até o Primeiro Semestre	Saldo Exercício até o Segundo Semestre
Dívida Consolidada	-	-
Dívida Consolidada Líquida	-3.923.930,82	-3.089.118,63
Limite Definido por Resolução do Senado Federal	-3.923.930,82	-3.089.118,63

RGF-Anexo 06 | Tabela 6.4 - Demonstrativo Simplificado do Relatório de Gestão Fiscal - Município de Semestral

Garantias de Valores	Comparativo do Saldo de Garantia	
	SALDO DO EXERCÍCIO DE 2018	
	Saldo Exercício até o Primeiro Semestre	Saldo Exercício até o Segundo Semestre
Garantias de Valores	-	-
Total das Garantias Concedidas	0,00	0,00
Limite Definido por Resolução do Senado Federal	8.893.614,29	32,00

RGF-Anexo 06 | Tabela 6.4 - Demonstrativo Simplificado do Relatório de Gestão Fiscal - Município de Semestral

Operações de Crédito	Valor Realizado no Período	
	VALOR	% SOBRE A RCL
Operações de Crédito	-	-
Operações de Crédito Internas e Externas	0,00	0,00
Limite Definido pelo Senado Federal para Operações de Crédito Externas e Internas	4.446.807,15	16,00
Operações de Crédito por Antecipação da Receita	0,00	0,00
Limite Definido pelo Senado Federal para Operações de Crédito por Antecipação da Receita	1.945.478,13	7,00

RGF-Anexo 06 | Tabela 6.4 - Demonstrativo Simplificado do Relatório de Gestão Fiscal - Município de Semestral

Restos a Pagar	Restos a Pagar e Disponibilidade de Caixa	
	INSCRIÇÃO EM RESTOS A PAGAR NÃO PROCESSADOS DO EXERCÍCIO	DISPONIBILIDADE DE CAIXA LÍQUIDA (ANTES DA INSCRIÇÃO EM RESTOS A PAGAR NÃO PROCESSADOS DO EXERCÍCIO)
Restos a Pagar	-	-
Valor Total	617.593,62	1.988.661,45

RGF-Anexo 06 | Tabela 6.4 - Demonstrativo Simplificado do Relatório de Gestão Fiscal - Município de Semestral

Notas Explicativas	Valores
	31/12/2018
Notas Explicativas	-
Notas Explicativas	

Lista de Assinaturas

Assinatura: 1
Assinatura: 2
Assinatura: 3
Assinatura: 4
Assinatura: 5
Assinatura: 6

As assinaturas digitais podem ser verificadas no arquivo PDF.